

EN
To use or use, carefully read the instructions for use.

DE
Vor der Benutzung bitte die Gebrauchsanweisung gründlich lesen.

FR
Avant toute utilisation, lire attentivement les instructions d'emploi.

IT
Leggere attentamente le istruzioni prima dell'uso.

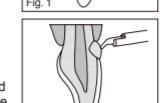
ES
Antes de usar, las detalladamente las instrucciones de uso.

GRADIA™ DIRECT

LIGHT-CURED COMPOSITE RESTORATIVE
For use only by a dental professional in the recommended indications.

- RECOMMENDED INDICATIONS
A. GRADIA DIRECT ANTERIOR
1. Direct restorative for Class II, IV, V cavities.
2. Direct restorative for wedge-shaped defects and root surface cavities.
3. Restorative for veneers and diastema closure.
B. GRADIA DIRECT POSTERIOR (Röntgensicher)
1. Direkte Restauration von Kavitäten der Klassen II und V.

- CONTRAINDICATIONS
1. Pulp capping.
2. Avoid use of this product in patients with known allergies to methacrylate monomer or methacrylate polymer.
DIRECTIONS FOR USE
1. Shade Selection
Clean the tooth with pumice and water. Shade selection should be made prior to isolation. Select the appropriate GRADIA DIRECT shades by referring to the GRADIA DIRECT shade guide.

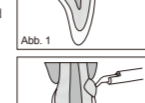


GRADIA™ DIRECT

LICHTHÄRTENDES KOMPOSIT-RESTAURATIVMATERIAL
Zur Verwendung nur durch einen Zahnmediziner für die empfohlenen Indikationen.

- EMPHOHLENE INDIKATIONEN
A. GRADIA DIRECT ANTERIOR
1. Direkte Restaurationen von Kavitäten der Klassen II, IV und V.
2. Direkte Restaurationen von keilförmigen Defekten und Wurzel-Oberflächenkavitäten.
3. Restaurationen von Veneers und zum Diastemarschluss.
B. GRADIA DIRECT POSTERIOR (Röntgensicher)
1. Direkte Restaurationen von Kavitäten der Klassen II und V.

- KONTRAINDIKATIONEN
1. Nicht zur Pulpaabdeckung geeignet.
2. Dieses Produkt darf nicht an Patienten verwendet werden, die eine Allergie gegen Methacrylatmonomere oder Methacrylatpolymere haben.
VERABREITUNG
1. Vorbereitung
Reinigen des Zahns mit feinem Pulver und Wasser. Die Farbauswahl sollte vor der Isolierung des Zahns erfolgen. Mit dem GVD-GRADIA DIRECT Shade Kit die passenden GRADIA DIRECT -Farben auswählen.

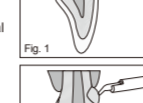


GRADIA™ DIRECT

COMPOSITE DE RESTAURATION PHOTOPOLYMERISABLE
Ce produit est réservé à l'usage dentaire selon les recommandations d'utilisation.

- INDICATIONS
A. GRADIA DIRECT ANTERIEUR
1. Restaurationes directes pour cavités de classes II, IV, V.
2. Restaurationes directes pour défauts coniques et caries au collet.
3. Restaurationes directes pour facettes et diastèmes.
B. GRADIA DIRECT POSTERIEUR (radiopaque)
1. Restaurationes directes pour cavités de Classes II et V.

- CONTRE-INDICATIONS
1. Coffrage pulpaire.
2. Evitare di usare il prodotto in pazienti notoriamente affetti da allergie al monomero o al polimero di metacrilato.
MODE D'EMPLOI
1. Sélection de la teinte
Nettoyer la dent avec de la ponce et de l'eau. La sélection de la teinte doit se faire avant l'isolation de la dent. Sélectionner la teinte GRADIA DIRECT appropriée en fonction de l'isolement de la dent.



GRADIA™ DIRECT

COMPOSITO FLOTO-POLIMERIZZABILE PER RESTAURI DIRETTI
Per uso esclusivamente professionale odontobacterico nelle indicazioni raccomandate.

- INDICAZIONI RACCOMANDATE
A. GRADIA DIRECT ANTERIORE
1. Restauro diretti per difetti conici e cavità nella superficie radicolare.
2. Restauro diretti per difetti conici e cavità nella superficie radicolare.
3. Restauro diretti per difetti conici e cavità nella superficie radicolare.
B. GRADIA DIRECT POSTERIORE (radiopaco)
1. Restauro diretti per cavità di Classe I e II.

- CONTRAINDICAZIONI
1. Incollamento pulpare.
2. Evitare di usare il prodotto in pazienti notoriamente affetti da allergie al monomero o al polimero di metacrilato.
ISTRUZIONI PER L'USO
1. Scelta della tinta
Pulire il dente con pomice e acqua. La scelta della colore dovrebbe essere effettuata prima dell'isolamento del dente. Scegliere il colore GRADIA DIRECT adatto facendo riferimento alla guida colori GRADIA DIRECT.



GRADIA™ DIRECT

COMPOSITE RESTAURADOR FOTOPOLIMERIZABLE
Solo para uso de profesionales de la odontología en las indicaciones recomendadas.

- INDICACIONES RECOMENDADAS
A. GRADIA DIRECT ANTERIOR
1. Restauración directa para defectos de clase II, IV, V.
2. Restauración directa para defectos de forma angular y restauraciones de la superficie radicular.
3. Restauración directa para carillas y cierre de diastemas.
B. GRADIA DIRECT POSTERIOR (radiopaco)
1. Restauración directa para clases I y II.

- CONTRAINDICACIONES
1. Recubrimiento pulpar.
2. Evite utilizar este producto en pacientes con alergias conocidas a monómero de metacrilato o polímero de metacrilato.
INSTRUCCIONES DE USO
1. Selección del color
Limpiar la superficie del diente con pomice y agua. La selección del color debe hacerse antes de aislar el diente. Seleccionar el color apropiado de GRADIA DIRECT haciendo referencia a la guía de colores GRADIA DIRECT.



GC logo and contact information for various regions including Europe, North America, and Australia.

GC logo and contact information for various regions including Europe, North America, and Australia.

GC logo and contact information for various regions including Europe, North America, and Australia.

GC logo and contact information for various regions including Europe, North America, and Australia.

GC logo and contact information for various regions including Europe, North America, and Australia.

GC logo and contact information for various regions including Europe, North America, and Australia.

